


LINEA DI S



3 elite 5 premium
let garancije



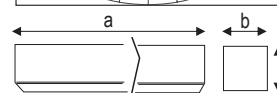
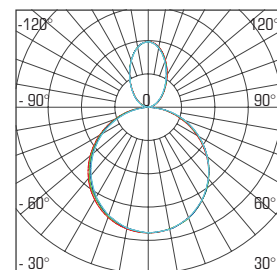
Na voljo tudi z vgrajenimi
tračnimi reflektorji.

IZDELAVA
PO MERI

SPLOŠNE ZNAČILNOSTI

BARVA: **RAL**

Napajalna napetost	: 240 V / 50 Hz, AC
Razporeditev svetlobe	: Direktna / gor in dol
Čas do polne svetilnosti	: 1 s
Življenjska doba	: ELITE - 50 000 h (L70), PREMIUM > 200 000 h (L80 B10)
Število vklopov pred prenehanjem delovanja	: ELITE, PREMIUM - 100 000 x
Zatemnjevanje	: Ne, opcijsko: PUSH-DIMM, DALI, Wi-Fi
LED čip	: EPISTAR / LUMILEDS
LED napajalnik	: KGP / HEP / TRIDONIC
PF	: 0,95
Barva svetlobe	: 3000 K / 4000 K
UGR	: < 19
Izstopni kot svetlobe	: > 110°
Delovna temperatura	: od 0°C do + 40°C
Stopnja zaščite	: IP21
Material	: Litij aluminij, PMMA, plastika
Način uporabe	: Stropna viseča namestitvev



- micro prismatic
 - opal

DODATNE MOŽNOSTI

Sistem zaznavanja gibanja	Daljijska regulacija osvetljenosti	Full spectrum za rast rastlin
Modul zasilne varnostne razsvetljave	Stopnja zaščite IP44	Možnost barvanja svetilk po naročilu v katerikoli RAL barvi

TEHNIČNE LASTNOSTI

MODEL	MOČ	ELITE			PREMIUM			DIMENZIJA a x b x c
		SVETLOBNI TOK	UČINKOVITOST	CRI	SVETLOBNI TOK	UČINKOVITOST	CRI	
LINEA DI S 4612	46 W	4753 lm	117 lm / W	Ra > 90	4984 lm	178 lm / W	Ra > 90	1200 x 50 x 85 mm
LINEA DI S 7512	75 W	8146 lm	117 lm / W	Ra > 90	10324 lm	178 lm / W	Ra > 90	1200 x 50 x 85 mm
LINEA DI S 5715	57 W	5892 lm	117 lm / W	Ra > 90	6408 lm	178 lm / W	Ra > 90	1500 x 50 x 85 mm
LINEA DI S 9315	93 W	10104 lm	117 lm / W	Ra > 90	12816 lm	178 lm / W	Ra > 90	1500 x 50 x 85 mm
LINEA DI S 7720	77 W	7936 lm	117 lm / W	Ra > 90	8544 lm	178 lm / W	Ra > 90	2000 x 50 x 85 mm
LINEA DI S 12520	125 W	13552 lm	117 lm / W	Ra > 90	17088 lm	178 lm / W	Ra > 90	2000 x 50 x 85 mm
LINEA DI S 11530	115 W	11864 lm	117 lm / W	Ra > 90	12816 lm	178 lm / W	Ra > 90	3000 x 50 x 85 mm
LINEA DI S 18730	187 W	20288 lm	117 lm / W	Ra > 90	25632 lm	178 lm / W	Ra > 90	3000 x 50 x 85 mm
LINEA DI S 15340	153 W	15792 lm	117 lm / W	Ra > 90	17088 lm	178 lm / W	Ra > 90	4000 x 50 x 85 mm
LINEA DI S 24940	249 W	27024 lm	117 lm / W	Ra > 90	34176 lm	178 lm / W	Ra > 90	4000 x 50 x 85 mm